

## «СветЛ-Флора»: вопреки холоду и гадателям погоды.



Здравствуйтесь, Уважаемые Читатели!

Статьи по «СветЛ-Флора» я предоставляю для Вашего изучения при наличии результатов с дачи. И вопреки всем гадателям от метеоцентра и несмотря на аномальную погоду для летнего периода, результаты – есть! Продолжу своё повествование. Вот и наступил Июнь ...

А с ним и ягодный сезон! Изменения в жизни растений происходят стремительно, и Вы можете сравнить мою предыдущую статью с читаемой Вами в данный момент. Вот ссылка на предыдущую, фактически, на Майские результаты со «СветЛ-Флора»: <http://rnto.club/biblioteka/zhuravljov-vladislav/Stati/pervie-rezultati-s-svetL-flora-v-2017-godu.html>.

Странный Июнь ... *тополиный пух*, жары-то нет и холод препятствует росту растений...



Эта фотография была сделана за несколько дней до моего визита на дачу. Почти 14 часов шёл конкретный, **первый** сильный и затяжной дождь, ливень, фактически. Всполохи молний устроили первое знаменательное «света представление» за это лето. Я попал на дачу лишь только через пару дней.

Нужно отметить, что многих пенсионеров не остановила дождливая погода, и я неоднократно слышал из их разговоров о том, что в этом году нет ни клубники (вся сгнила), ни вишни (вся опала в Мае), да и овощи не растут ...



Прошло несколько дней, и я выбрался на дачу. Безусловно, меня опечалило обилие сорняков, однако то, что я увидел при детальном рассмотрении, заставило улыбнуться меня и обрадовать Саму Сущность. Речь о ...

**Жимолость.**

**12 Июня 2017.**



Я очень спешил собрать все ягодки, поэтому привожу Вам фотографии ягод с одного кустика, а у меня их 13-ть и все – разные сорта! Потому что без перекрёстного опыления пылью разных сортов, *жимолость садовая* ягод давать не будет!



Однако не важно количество кустов, важен – результат! И вот он! Первый урожай с первого этапа плодоношения жимолости в этом году!



Но и это не весь урожай! Прошло несколько дней ...

**20 Июня 2017.**

Заключительный этап растянутого во времени плодоношения жимолости.

К слову сказать, сейчас на этой фотографии представлена самая крупная ягодка со всех кустиков.



Невероятно для такой погоды, но факт ...

**Клубника.**

**12 Июня 2017.**

Клубника не просто не погибла, так ещё и продолжается созревание ягод и появление новых!









Мало, согласен, ну тогда продолжим ...

**18 Июня 2017.**

Клубники становится всё больше и больше! И сама очень крупная!





Это при том, что у соседей её просто уже нет. Лишь только у одних из соседей есть клубника, но на тот момент, она была ещё абсолютно зелёная.



Все фотографии сделаны с разных кустиков.



В тот день я собрал немного, но ...



**20 Июня 2017.**

И вот оно как! Прошло всего два дня! А вот и результат!







А вот клубника вместе с последними ягодками жимолости в этом году.



Но и это ещё не всё! В тот день я собрал все вызревшие ягоды! Приехав на следующий день, я ... да вот, собственно ...

**21 Июня 2017.**

Я собрал ещё значительное количество прекрасных ягод и узнал, что лишь только в тот день, соседи, у которых (у единственных) была хоть какая-то клубника, собрали небольшое ведёрко. Повторюсь – у других нет ничего, включая, кстати, жимолость. Просто стоят декоративные кустики без ягод.







Так более того, у моего ремонтантного (*плодоносящего не один раз за сезон*) сорта «*Елизавета-2*», началось цветение! Формирование новых ягод!






А это уже дома ...



**Вишня.**

**12 Июня 2017.**



**18 Июня 2017.**

Ягоды становятся крупнее и наливаются. У соседей нет ничего ни на взрослых, ни на молодых деревьях.



## Красная смородина.

12 Июня 2017.



Большое количество завязей на кустах. И уже первые красные ягодки начали проступать.





**18 Июня 2017.**

Ягоды всё больше наливаются. Даже в тени яблони «Уэлси».





## Чёрная смородина.

12 Июня 2017.

Наглядно видно изменение формы и размера листиков под воздействием Генератора «СветЛ-Флора».




А вот и ягодки.






## Груша.

Плоды постепенно созревают.



18 Июня 2017.



**Чеснок.**

**12 Июня 2017.**



**18 Июня 2017.**





Примечательно и важно то, что я срезал стрелки чеснока!





Настоятельно рекомендую не выбрасывать эти стрелки, а привезти домой и закрыть на зиму! Можно и поджарить, с луком, будет очень вкусно, но всё же это не та польза, которую можно получить! Этой зимой я пробовал эти закрутки, было невероятно и вкусно, и **полезно!** Прекрасная профилактика гриппа и простуды в зимний период! Найдите рецепты в интернете, там нет ничего сложного. Вот фотография из интернета:



В заключении письменной части, хочу обратить Ваше внимание на то, что я **специально снял для Вас видео** с подробным отчётом и описанием многих растений, не вошедших в эту статью. Рекомендую Вам посмотреть по этой ссылке, **так как видео-часть существенно дополняет эту статью. Статья и это видео - есть неразрывная часть одного повествования!** Желаю приятного просмотра:

<https://www.youtube.com/watch?v=cKOIDyQiVGY&feature=youtu.be>.

С Уважением, Владислав Журавлёв, 22.06.217.

Послесловие: в экспериментах со «СветЛ-Флора» необходимо помнить, что растения – живые и **не просто растут на даче, а именно живут там!** Вот и помогите им жить и здравствовать! И они будут Благодарны, и предоставят Вам урожай!

До скорых встреч! И это ВАМ, Уважаемые Читатели! С дачи.

